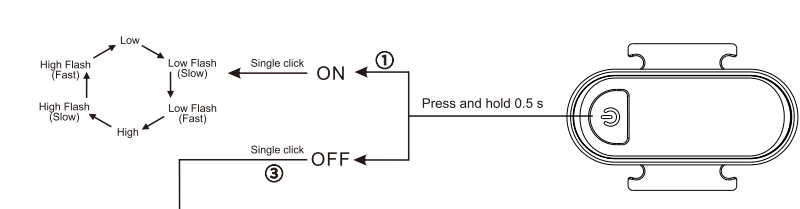


61.149.221.027 BC05R V2.0说明书

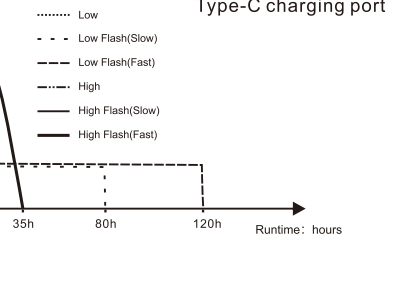
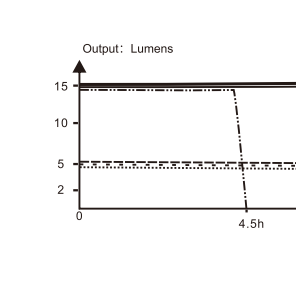
八国语言说明书/105G铜板纸/单黑双面印刷/风琴折5折再4折490*225mm/A2



Battery Level Indication
 Green light on: saturated 100% - 85%
 Green light flashes: sufficient 85% - 50%
 Red light on: poor 50% - 25%
 Red light flashes: critical 25% - 0%



FENIXLIGHT LIMITED
 Tel: +86-755-29631163/8393 Fax: +86-755-29631181
 E-mail: info@fenixlight.com Web: www.fenixlight.com
 Address: 2973F, West of Building A, Xinghong Technology Park, 111 Shuzhu Road, Fenghuanggang Community, Xixiang Street, Baoan District, Shenzhen City, Guangdong Province, China



(ENGLISH)FENIX BC05R V2.0 BICYCLE TAILLIGHT

- 15 lumens maximum output, 50 meters alerting distance.
- 180° lighting angle.
- Red light LED.
- Built-in 400mAh Li-polymer battery.
- USB Type-C charging port.
- Ultra-compact and fashionable appearance.
- Battery level indicator for remaining battery level checking.
- Single switch for easy and fast control.
- Matched with the body clip, can be used as a backup light and chest light.
- Size: 2.01" x 0.87" x 0.87" / 51 x 22 x 22 mm.
- Weight: 0.99 oz / 28 g (including battery).

OPERATING INSTRUCTION
 On/off: Press and hold the switch for 0.5 seconds to turn on/off the light.

Output Selection
 With the light switched on, single click the switch to cycle through Low→Low Flash (Slow)→Low Flash (Fast)→High→High Flash (Slow)→High Flash (Fast).

CHARGING
 Operation: Remove the dust cover of the bicycle taillight to reveal the charging port, and plug the USB Type-C end of the charging cable into the light's charging port, then connect the other end of the charging cable to a USB power adapter.

Indicator: The indicator will display red while charging and will turn green when fully charged.

BATTERY LEVEL INDICATION
 With the light switched off, single click the switch to check the battery status, the indicator in the switch will last for 3 seconds.

TECHNICAL PARAMETERS

OUTPUT	High Flash (Fast)	High Flash (Slow)	High	Low Flash (Fast)	Low Flash (Slow)	Low
OUTPUT	15 lumens	15 lumens	5 lumens	5 lumens	5 lumens	5 lumens
RUNTIME	35 hours	25 hours	4.5 hours	120 hours	80 hours	16 hours
INTENSITY	9 candela	9 candela	9 candela	3 candela	3 candela	3 candela
DISTANCE	50 meters					
LIGHTING ANGLE	180°					
IMPACT RESISTANCE	1.5 meters					
SUBMERSIBLE	IP66					

Note: The above specifications are from the results produced by Fenix through its laboratory testing using one 400mAh Li-polymer battery under the temperature of 21±1°C and humidity of 50% - 80%. The true performance of this product may vary according to different working environments and the actual battery utilization.

LOW-VOLTAGE WARNING
 When the voltage level drops below 25% of the total level, the battery level indicator blinks red to remind you to timely recharge the battery. To ensure normal use, the light will not turn off automatically and will work till the battery level runs out.

MOUNTING INSTRUCTION
 Mounting step: First loop the mounting strap (without LOGO) around the small opening of the light, and place the taillight on the seat post (see pic up), then loop the other end of the mounting strap (with LOGO) around the other small opening of the taillight, adjust as the side of the seat post.

Body clip: Keep the body clip and the taillight both face up, push the small opening on both sides of the taillight downward to the spout of the body clip.

Note: The bicycle light is applicable to bike seat post diameters between 20mm-30mm.

INCLUDED
 BC05R V2.0 Bicycle taillight, Bicyde mounting strap, Body clip, USB Type-C charging cable, User manual, Warranty card

WARNING
 The taillight is a high-intensity lighting device capable of causing eye damage to the user if used directly.
 Avoid shining the light directly into anyone's eyes.
 The LED of this taillight is not designed to be replaceable, so the entire light should be replaced when the LED reaches the end of its life.
 Many of the information provided in this manual is changed, the new version of the manual shall prevail. If your included user manual is an old one, it supersedes that we won't send a new manual.

RUSSIAN)ЗАДНЯЯ ВЕЛОФАРА FENIX BC05R V2.0

- 15 люмен максимальной яркости; свет виден на расстоянии до 50 м.
- 180° угол освещения.
- 5 светодиодов красного света.
- Встроенный 400mAh литий-полимерный аккумулятор.
- Порт зарядки USB Type-C.
- Ультратонкий и модный внешний вид.
- Индикатор уровня заряда аккумулятора для проверки оставшегося уровня заряда.
- Один переключатель для простого и быстрого управления.
- В комплектацию в комплекте для корпуса, может использоваться как фонарь для рюкзак, натуральной фара.
- Размер: 51 x 22 x 22 мм / 2,01 дюйма x 0,87 дюйма x 0,87 дюйма.
- Вес: 28 / 0,99 унции (включая аккумулятор).

УПРАВЛЕНИЕ
 Включение-выключение: Нажмите и удерживайте переключатель в течение 0,5 секунды, чтобы включить / выключить свет.

Выбор режима
 При включении света нажмите один раз на переключатель, чтобы переключиться между «Максимальная яркость вспышки» → «Максимальная яркость вспышки (медленная)» → «Максимальная яркость вспышки (быстрая)» → «Максимальная яркость вспышки (медленная)» → «Максимальная яркость вспышки (быстрая)».

ЗАРЯДКА
 Эксплуатация: снимайте пылезащитную крышку, чтобы открыть порт зарядки и подключить к нему кабель зарядного кабеля USB Type-C. Затем подключите другой конец кабеля для зарядки к другому USB-адаптеру.

Индикатор: индикатор будет красным во время зарядки и зеленым после полной зарядки.

(中文)Fenix BC05R V2.0 自行车尾灯

- 最高亮度15流明,警告距离50米
- 照明角度180°
- 5颗红色LED灯珠
- 内置400mAh聚合物锂电池
- USB Type-C充电接口
- 超薄小巧外观
- 电量显示功能,方便用户随时查看电量情况
- 单键控制,操作方便
- 脚踏开关控制,骑行时,可用脚踏开关控制,骑行更方便
- 尺寸:2.01" x 0.87" x 0.87" / 51 x 22 x 22 毫米
- 重量:28克(含电池)

操作方法
 长按开关3秒开/关机。

模式切换
 开关状态下,单击按钮,即可切换亮灯模式(一档高亮闪烁-一档高亮慢闪-一档高亮快闪-一档高亮-一档常亮)。

充电说明
 将自行车尾灯拆去防尘盖的防尘胶圈,插入充电线即可开始充电,红灯代表正在充电,绿灯代表充电完毕,请及时充电,指示灯熄灭,指示充电完成。

电量显示
 关机状态下,单击按钮,即可查看电量显示(一档高亮闪烁-一档高亮慢闪-一档高亮快闪-一档高亮-一档常亮)。

包装清单
 BC05R V2.0自行车尾灯、尾灯支架、尾灯背夹、Type-C充电线、说明书、保修卡

技术参数

	最高快闪	最高慢闪	高亮	低亮快闪	低亮慢闪	低亮
亮度	15流明	15流明	5流明	5流明	5流明	5流明
续航时间	35小时	25小时	4.5小时	120小时	80小时	16小时
光强	9坎德拉	9坎德拉	9坎德拉	3坎德拉	3坎德拉	3坎德拉
警告距离	50m					
照明角度	180°					
防水等级	IP66					

▲注:上述数据均是在400mAh聚合物锂电池,在温度21±1℃和湿度50%-80%的情况下,于Fenix实验室环境中测试得出。实际使用过程中电量会因为使用环境的变化而有所变化。

低电量提示
 当尾灯的总电量低于25%时,尾灯将显示红色快闪,提示显示及充电,如无法及时充电可能会导致续航时间缩短;同时为了保证尾灯的正常管理,尾灯将会自动关机,将会以上述方式进行一直持续工作至电量耗尽为止。

安装说明
 安装步骤:先将尾灯支架不带LOGO的一端套入尾灯的一档的小豁口,然后将尾灯支架带LOGO的一端套入尾灯的一档的小豁口(带LOGO的一端朝前),即可完成安装。

包装清单
 BC05R V2.0自行车尾灯、尾灯支架、尾灯背夹、Type-C充电线、说明书、保修卡

警告
 本产品为强光设备,请勿直视光源,以免造成视力损伤。
 尾灯灯珠为光源不可替换的,当光源出现问题时,应替换整个灯具。

▲本说明书中的所有信息仅供参考,请以纸质说明书为准,如有疑问,请及时联系在线客服,我们将竭诚为您服务。
 本产品为强光设备,请勿直视光源,以免造成视力损伤。
 尾灯灯珠为光源不可替换的,当光源出现问题时,应替换整个灯具。

原图:电池电量不足
 解决方法:充电或更换电池。

原图:电量不足
 解决方法:充电或更换电池。

原图:电量不足
 解决方法:充电或更换电池。

(日本語)Fenix BC05R V2.0 バイク用テールライト

- 最大出力15 lm,警告距離約50m
- 照明角度180°
- 5個の赤色のLED
- 400mAhのポリマーリチウム電池内蔵
- USB Type-C充電ポート
- 超薄小型デザイン
- バッテリーレベル表示機能,残量を確認することが可能
- ワンタッチスイッチを採用し,簡単に操作が可能
- ペダルクランプを採用し,ライントラックとの取り付けが容易
- サイズ:2.01" x 0.87" x 0.87" / 51 x 22 x 22 mm
- 重量:28g (バッテリーを含む)

点灯/消灯
 スイッチを3秒押し続けることで、ライトが点灯/消灯します。

出力選択
 ライトの点灯時にスイッチを1回押すと、出力がLow Flash (低速) → Low Flash (高速) → High Flash (低速) → High Flash (高速)の順に切り替わります。

充電
 尾灯の点灯時にスイッチを1回押すと、充電レベルが確認できます。

充電
 ライトの点灯時にスイッチを1回押すと、充電レベルが確認できます。

インジケータ: 充電レベルが25%以下に低下した場合、バッテリーインジケータが赤く点滅し、充電の完了を知らせます。

テクニカルパラメータ

	High Flash (High)	High Flash (Low)	High	Low Flash (High)	Low Flash (Low)	Low
出力	15 lm	15 lm	5 lm	5 lm	5 lm	5 lm
点灯時間	35時間	25時間	4.5時間	120時間	80時間	16時間
光強	9 cd	9 cd	9 cd	3 cd	3 cd	3 cd
警告距離	50 m					
照明角度	180°					
落下耐性	1.5 m					
防水性能	IP66					

▲上記の数値は、Fenixの試験室で温度21±1℃、湿度50%-80%にて、400mAhのポリマーリチウム電池を用いて測定されたもので、実際の使用中は、使用環境の変化によって多少の変動が生じることがあります。

バッテリーインジケータ
 充電レベルが25%以下に低下した場合、バッテリーインジケータが赤く点滅し、充電の完了を知らせます。

充電
 ライトの点灯時にスイッチを1回押すと、充電レベルが確認できます。

充電
 ライトの点灯時にスイッチを1回押すと、充電レベルが確認できます。

インジケータ: 充電レベルが25%以下に低下した場合、バッテリーインジケータが赤く点滅し、充電の完了を知らせます。

警告
 電灯してください。
 このライトの性能を維持するため、ライトを保管する際は3か月ごとに充電してください。
 本製品は、定期的なメンテナンスを行うことによって性能が維持され、特に以下の理由によるライトの故障:点灯不能現象を改善することができます。
 上記を参照してください。
 ※充電し続けるバッテリーを交換してください。

上記の方法で解決しない場合は、正規販売店にお問い合わせください。

付属品
 BC05R V2.0 自転車用テールライト本体、マウント用ストラップ、ボディークリップ、USB Type-C充電ケーブル、取扱説明書、保証書

警告
 本製品は、非常に高輝度の光を放射する。使用者や周囲の人の目に長時間の直射光線を受ける可能性があります。目を直射しないようにしてください。
 本製品のLEDライトは交換式ではありません。LEDライトの寿命が切れた場合は、本製品を交換してください。
 本製品は定期的なメンテナンスを行うことによって性能が維持され、特に以下の理由によるライトの故障:点灯不能現象を改善することができます。
 ※充電し続けるバッテリーを交換してください。

警告
 本製品は、非常に高輝度の光を放射する。使用者や周囲の人の目に長時間の直射光線を受ける可能性があります。目を直射しないようにしてください。
 本製品のLEDライトは交換式ではありません。LEDライトの寿命が切れた場合は、本製品を交換してください。
 本製品は定期的なメンテナンスを行うことによって性能が維持され、特に以下の理由によるライトの故障:点灯不能現象を改善することができます。
 ※充電し続けるバッテリーを交換してください。

警告
 本製品は、非常に高輝度の光を放射する。使用者や周囲の人の目に長時間の直射光線を受ける可能性があります。目を直射しないようにしてください。
 本製品のLEDライトは交換式ではありません。LEDライトの寿命が切れた場合は、本製品を交換してください。
 本製品は定期的なメンテナンスを行うことによって性能が維持され、特に以下の理由によるライトの故障:点灯不能現象を改善することができます。
 ※充電し続けるバッテリーを交換してください。

警告
 本製品は、非常に高輝度の光を放射する。使用者や周囲の人の目に長時間の直射光線を受ける可能性があります。目を直射しないようにしてください。
 本製品のLEDライトは交換式ではありません。LEDライトの寿命が切れた場合は、本製品を交換してください。
 本製品は定期的なメンテナンスを行うことによって性能が維持され、特に以下の理由によるライトの故障:点灯不能現象を改善することができます。
 ※充電し続けるバッテリーを交換してください。

警告
 本製品は、非常に高輝度の光を放射する。使用者や周囲の人の目に長時間の直射光線を受ける可能性があります。目を直射しないようにしてください。
 本製品のLEDライトは交換式ではありません。LEDライトの寿命が切れた場合は、本製品を交換してください。
 本製品は定期的なメンテナンスを行うことによって性能が維持され、特に以下の理由によるライトの故障:点灯不能現象を改善することができます。
 ※充電し続けるバッテリーを交換してください。

警告
 本製品は、非常に高輝度の光を放射する。使用者や周囲の人の目に長時間の直射光線を受ける可能性があります。目を直射しないようにしてください。
 本製品のLEDライトは交換式ではありません。LEDライトの寿命が切れた場合は、本製品を交換してください。
 本製品は定期的なメンテナンスを行うことによって性能が維持され、特に以下の理由によるライトの故障:点灯不能現象を改善することができます。
 ※充電し続けるバッテリーを交換してください。

(GERMAN)FENIX BC05R V2.0 RÜCKLICHT

- 15 Lumen maximale Leistung; 50 Meter schärfere Distanz.
- 180° Abstrahlwinkel.
- 5 rote LED-Lichter.
- Eingebaute 400mAh Li-Polymer-Akku.
- USB-Type-C Ladeanschluss.
- Ultraschmal und modisches Aussehen.
- Ladeanzeige.
- Bedienung mit einem Schalter.
- Zusammen mit einem Clip kann die Lampe am Rückack verwendet werden.
- Größe: 51 x 22 x 22 mm.
- Gewicht: 28 g (inklusive Akku).

BEDIENUNGSANLEITUNG
 Ein/Aus Drücken und halten Sie den Schalter für 0,5 Sekunden.

Heligkeitsanwahl
 Bei eingeschaltetem Licht kann mit einzelnen Klicks durch die Modi geschaltet werden: Schwach -> Schwacher Blitz (Langsam) -> Schwacher Blitz (Schnell) -> Hell -> Heller Blitz (Langsam) -> Heller Blitz (Schnell).

LEDEN
 Bedienung: Entfernen Sie den Staubschutz vom Rücklicht, um den Anschluss anzuschließen. Stecken Sie in den USB-Type-C Kabel in den Anschluss. Anschließend verbinden Sie das andere Ende mit dem USB Adapter.

Ladezustandsanzeige: Die Anzeige leuchtet beim Laden rot und wird grün, wenn der Vorgang abgeschlossen ist.

LADESTANDSANGEIGE
 Wenn das Licht ausgeht/rot leuchtet, klicken Sie einmal, um den Ladezustand anzuzeigen. Die Anzeige wird für 3 Sekunden leuchten. Grünes Licht bedeutet: 100%
 Grünes Licht blinkt: 85% - 50%
 Rotes Licht bedeutet: 50% - 25%
 Rotes Licht blinkt: 25% - 0%

TECHNISCHE DATEN

	Heller Blitz (Schnell)	Heller Blitz (Langsam)	Hell	Schwacher Blitz (Schnell)	Schwacher Blitz (Langsam)	Schwach
HELLIGKEIT	15 Lumen	15 Lumen	5 Lumen	5 Lumen	5 Lumen	5 Lumen
LAUFZEIT	35 Stunden	25 Stunden	4,5 Stunden	120 Stunden	80 Stunden	16 Stunden
INTENSITÄT	9 candela	9 candela	9 candela	3 candela	3 candela	3 candela
SICHTBARKEIT	50 Meter					
ABSTRAHLWINKEL	180°					
STOFFSTÄRKE	1,5 Meter					
WASSERDICHTHEIT	IP66					

▲ Beachten Sie: Wurden die oben genannten Daten von Fenix in einem Laborversuch erhoben. Dabei wurde eine 400 mAh Li-Polymer-Batterie bei 21 ± 1°C und einer Luftfeuchtigkeit von 50% - 80% verwendet. Die tatsächliche Lebensdauer kann durch Umgebung und verwendeter Batterie abweichen.

WARNUNG BEI NIEDRIGEM LADESTAND
 Wenn der Ladestand unter 25 % fällt, blinkt die Anzeige rot, um Sie an das rechtzeitige Laden zu erinnern. Um normales Gebrauchszweckes, wird das Licht nicht abgeschaltet, sondern leuchtet, bis der Akku leer ist.

BEFESTIGUNGSANLEITUNG
 Befestigungshand: Als erstes legen Sie das Band (ohne LOGO) um die Klemme (mit der Rücklicht). Anschließend platzieren Sie das Licht mit dem Koff auf nach oben an der Sattelstütze und legen das andere Ende des Bandes (mit LOGO) um die andere Öffnung des Rücklichts. Nun kann das Band an der Sattelstütze angepasst werden. Checken Sie dann die Licht mit dem Koff nach oben und drücken Sie die Klemme Öffnungen an beiden Seiten des Rücklichts nach unten zur Aufnahme des Clips.

BEFESTIGUNGSANLEITUNG
 Befestigungshand: Als erstes legen Sie das Band (ohne LOGO) um die Klemme (mit der Rücklicht). Anschließend platzieren Sie das Licht mit dem Koff nach oben an der Sattelstütze und legen das andere Ende des Bandes (mit LOGO) um die andere Öffnung des Rücklichts. Nun kann das Band an der Sattelstütze angepasst werden. Checken Sie dann die Licht mit dem Koff nach oben und drücken Sie die Klemme Öffnungen an beiden Seiten des Rücklichts nach unten zur Aufnahme des Clips.

BEFESTIGUNGSANLEITUNG
 Befestigungshand: Als erstes legen Sie das Band (ohne LOGO) um die Klemme (mit der Rücklicht). Anschließend platzieren Sie das Licht mit dem Koff nach oben an der Sattelstütze und legen das andere Ende des Bandes (mit LOGO) um die andere Öffnung des Rücklichts. Nun kann das Band an der Sattelstütze angepasst werden. Checken Sie dann die Licht mit dem Koff nach oben und drücken Sie die Klemme Öffnungen an beiden Seiten des Rücklichts nach unten zur Aufnahme des Clips.

警告
 Das Rücklicht ist ein sehr helles Licht, das dazu in der Lage ist, Schäden am Auge zu verursachen. Vermeiden Sie es, jemandem in die Augen zu leuchten.
 Das LED Licht ist nicht austauschbar. Das ganze Licht sollte ausgewechselt werden, wenn das Lebensdauer überschritten ist.
 Die LED Leuchte ist nicht austauschbar. Das ganze Licht sollte ausgewechselt werden, wenn das Lebensdauer überschritten ist.
 Bitte die Informationen des diesem Handbuch nachlesen, und diese zu befolgen. Wenn das befolgte Handbuch veraltet ist, können wir Ihnen kein Neues übersenden.

警告
 Das Rücklicht ist ein sehr helles Licht, das dazu in der Lage ist, Schäden am Auge zu verursachen. Vermeiden Sie es, jemandem in die Augen zu leuchten.
 Das LED Licht ist nicht austauschbar. Das ganze Licht sollte ausgewechselt werden, wenn das Lebensdauer überschritten ist.
 Die LED Leuchte ist nicht austauschbar. Das ganze Licht sollte ausgewechselt werden, wenn das Lebensdauer überschritten ist.
 Bitte die Informationen des diesem Handbuch nachlesen, und diese zu befolgen. Wenn das befolgte Handbuch veraltet ist, können wir Ihnen kein Neues übersenden.

警告
 Das Rücklicht ist ein sehr helles Licht, das dazu in der Lage ist, Schäden am Auge zu verursachen. Vermeiden Sie es, jemandem in die Augen zu leuchten.
 Das LED Licht ist nicht austauschbar. Das ganze Licht sollte ausgewechselt werden, wenn das Lebensdauer überschritten ist.
 Die LED Leuchte ist nicht austauschbar. Das ganze Licht sollte ausgewechselt werden, wenn das Lebensdauer überschritten ist.
 Bitte die Informationen des diesem Handbuch nachlesen, und diese zu befolgen. Wenn das befolgte Handbuch veraltet ist, können wir Ihnen kein Neues übersenden.

警告
 Das Rücklicht ist ein sehr helles Licht, das dazu in der Lage ist, Schäden am Auge zu verursachen. Vermeiden Sie es, jemandem in die Augen zu leuchten.
 Das LED Licht ist nicht austauschbar. Das ganze Licht sollte ausgewechselt werden, wenn das Lebensdauer überschritten ist.
 Die LED Leuchte ist nicht austauschbar. Das ganze Licht sollte ausgewechselt werden, wenn das Lebensdauer überschritten ist.
 Bitte die Informationen des diesem Handbuch nachlesen, und diese zu befolgen. Wenn das befolgte Handbuch veraltet ist, können wir Ihnen kein Neues übersenden.

警告
 Das Rücklicht ist ein sehr helles Licht, das dazu in der Lage ist, Schäden am Auge zu verursachen. Vermeiden Sie es, jemandem in die Augen zu leuchten.
 Das LED Licht ist nicht austauschbar. Das ganze Licht sollte ausgewechselt werden, wenn das Lebensdauer überschritten ist.
 Die LED Leuchte ist nicht austauschbar. Das ganze Licht sollte ausgewechselt werden, wenn das Lebensdauer überschritten ist.
 Bitte die Informationen des diesem Handbuch nachlesen, und diese zu befolgen. Wenn das befolgte Handbuch veraltet ist, können wir Ihnen kein Neues übersenden.

警告
 Das Rücklicht ist ein sehr helles Licht, das dazu in der Lage ist, Schäden am Auge zu verursachen. Vermeiden Sie es, jemandem in die Augen zu leuchten.
 Das LED Licht ist nicht austauschbar. Das ganze Licht sollte ausgewechselt werden, wenn das Lebensdauer überschritten ist.
 Die LED Leuchte ist nicht austauschbar. Das ganze Licht sollte ausgewechselt werden, wenn das Lebensdauer überschritten ist.
 Bitte die Informationen des diesem Handbuch nachlesen, und diese zu befolgen. Wenn das befolgte Handbuch veraltet ist, können wir Ihnen kein Neues übersenden.

警告
 Das Rücklicht ist ein sehr helles Licht, das dazu in der Lage ist, Schäden am Auge zu verursachen. Vermeiden Sie es, jemandem in die Augen zu leuchten.
 Das LED Licht ist nicht austauschbar. Das ganze Licht sollte ausgewechselt werden, wenn das Lebensdauer überschritten ist.
 Die LED Leuchte ist nicht austauschbar. Das ganze Licht sollte ausgewechselt werden, wenn das Lebensdauer überschritten ist.
 Bitte die Informationen des diesem Handbuch nachlesen, und diese zu befolgen. Wenn das befolgte Handbuch veraltet ist, können wir Ihnen kein Neues übersenden.

警告
 Das Rücklicht ist ein sehr helles Licht, das dazu in der Lage ist, Schäden am Auge zu verursachen. Vermeiden Sie es, jemandem in die Augen zu leuchten.
 Das LED Licht ist nicht austauschbar. Das ganze Licht sollte ausgewechselt werden, wenn das Lebensdauer überschritten ist.
 Die LED Leuchte ist nicht austauschbar. Das ganze Licht sollte ausgewechselt werden, wenn das Lebensdauer überschritten ist.
 Bitte die Informationen des diesem Handbuch nachlesen, und diese zu befolgen. Wenn das befolgte Handbuch veraltet ist, können wir Ihnen kein Neues übersenden.

警告
 Das Rücklicht ist ein sehr helles Licht, das dazu in der Lage ist, Schäden am Auge zu verursachen. Vermeiden Sie es, jemandem in die Augen zu leuchten.
 Das LED Licht ist nicht austauschbar. Das ganze Licht sollte ausgewechselt werden, wenn das Lebensdauer überschritten ist.
 Die LED Leuchte ist nicht austauschbar. Das ganze Licht sollte ausgewechselt werden, wenn das Lebensdauer überschritten ist.
 Bitte die Informationen des diesem Handbuch nachlesen, und diese zu befolgen. Wenn das befolgte Handbuch veraltet ist, können wir Ihnen kein Neues übersenden.

(ITALIAN)LUCE BICICLETTA FENIX BC05R V2.0

- Potenza massima di 15 lumen, 50 metri di distanza di allerta.
- Angolo di illuminazione di 180°.
- 5 LED a luce rossa.
- Batteria integrata al polimero di litio da 400 mAh.
- Porta di ricarica USB Type-C.
- Aspetto ultra compatto e alla moda.
- Indicazione del livello della batteria per il controllo del livello di batteria rimanente.
- Interruttore singolo per un controllo facile e veloce.
- Abbinato allo clip per il corpo, può essere utilizzato come luce per zaino, luce sul petto.
- Dimensioni: 2,01 x 0,87 x 0,87 pollici / 51 x 22 x 22 mm.
- Peso: 0,99 once / 28 g (batteria inclusa).

ISTRUZIONI PER L'USO
ON/OFF
 Tenere premuto l'interruttore per 0,5 secondi per accendere/spegnere la luce.

Selezione dell'uscita
 Con la luce accesa, fare clic una volta sull'interruttore per passare da Basso -> Flash basso (lento) -> Flash